

4º TRIMESTRE 2022



Ayuntamiento de
ALCOBENDAS

OBSERVATORIO LOCAL DE EMPLEO

	<u>Página</u>
<u>PRINCIPALES TENDENCIAS 4° TRIMESTRE 2022</u>	3
• TASAS DE PARO Y DESEMPLEADOS REGISTRADOS	4
• PERFIL PERSONAS DESEMPLEADAS SEPE	6
• OFERTAS DE TRABAJO TRAMITADAS EN LOS PORTALES DE EMPLEO PARA EL MUNICIPIO DE ALCOBENDAS	10
• PRINCIPALES CARACTERÍSTICAS DE LOS CONTRATOS DE TRABAJO TRAMITADOS POR EL SEPE DE ALCOBENDAS	11
• AFILIACION A LA SEGURIDAD SOCIAL	12
• ACTIVIDADES ECONOMICAS CONSTITUIDAS COMO SOCIEDADES MERCANTILES	13
• <u>FUENTES DE INFORMACIÓN</u>	17

El mercado de trabajo en Alcobendas aguanta pese a las incertidumbres económicas. La tasa de paro estimada en el cuarto trimestre (6,32%), es el valor más bajo de todo el año y 1,78 puntos menos respecto al valor estimado, en este mismo periodo, el año anterior.

La tasa de desempleo femenina sigue siendo muy superior a la masculina en toda España.

En este periodo también disminuye el número de personas desempleadas registradas en el SEPE (total 4.044), que comparadas con el año anterior en este mismo periodo, suponen 1.026 personas menos.

En este año, se contabilizan 15.037 ofertas de trabajo en los buscadores de empleo, un 41% más que al año anterior.

El número de contratos de trabajo gestionados en el SEPE de Alcobendas también se incrementa un 3% respecto al año anterior.

Durante todo el año ha sido muy significativo el aumento de contratos indefinidos, representando prácticamente la mitad de los contratos firmados.

La afiliación a la Seguridad Social, 123.923 personas en diciembre, es la cifra más alta de todo el año, lo que representa 6.613 personas más que las contabilizadas en diciembre de 2021.

Cierra el año contabilizándose en Alcobendas 7.736 sociedades mercantiles. Respecto al año anterior (diciembre 21) supone un decremento del 2%. Sin embargo, siendo menos empresas, generan un 20% más de empleos, 114.22 empleados directos, principalmente en el sector de la información y comunicación informática. El 60% de estas empresas son “estables”, según los datos legales que aportan y se concentran en el distrito urbanizaciones (46%), donde concurren varios parques empresariales.

En cuanto a los autónomos se contabilizan 7.352 en diciembre, suponiendo ello un aumento del 2% respecto a diciembre del año anterior.

• TASA DE PARO LOCAL ESTIMADA:

GENERAL **6,32** ↓

Mujeres: **7,44** ↓

Hombres: **5,22** ↓

• TASA DE PARO NACIONAL:

GENERAL **12,87** ↑

Mujeres: **14,61** ↓

Hombres: **11,32** ↑

• TASA DE PARO C. DE MADRID:

GENERAL **11,51** ↑

Mujeres: **13,49** ↑

Hombres: **9,57** ↑

• PARADOS SEPE:

4.044 ↓

Mujeres : **2.366** ↓

Hombres: **1.678** ↓

Variación trimestral

-212

desempleados menos frente trimestre anterior.

Variación interanual

-1.026

desempleados menos frente al mismo periodo año anterior.

• AGENCIA DE COLOCACIÓN, TOTAL INSCRITOS:

(*) **3.735** ↓

Mujeres: **2.360** ↓

Hombres: **1.375** ↓

Variación trimestral

(*) -97

registrados menos frente trimestre anterior.

Variación interanual

(*) -394

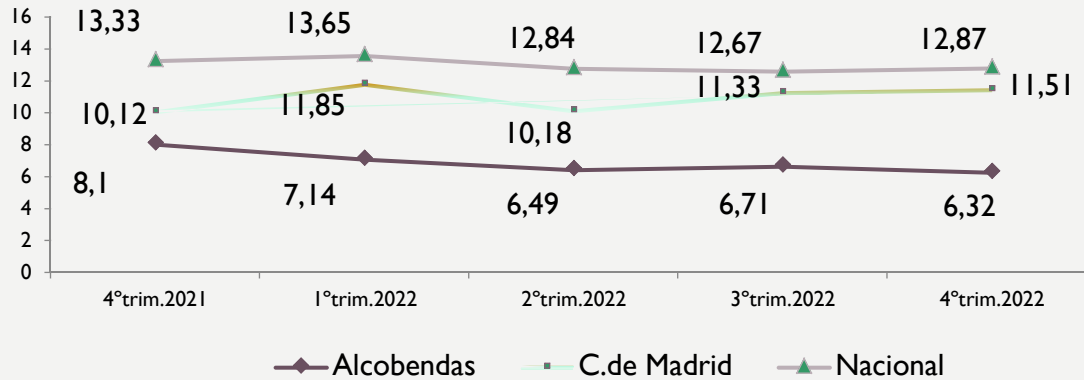
registrados menos frente al mismo periodo año anterior.

(Población de 16 años y más, inscritos a 31 de diciembre)

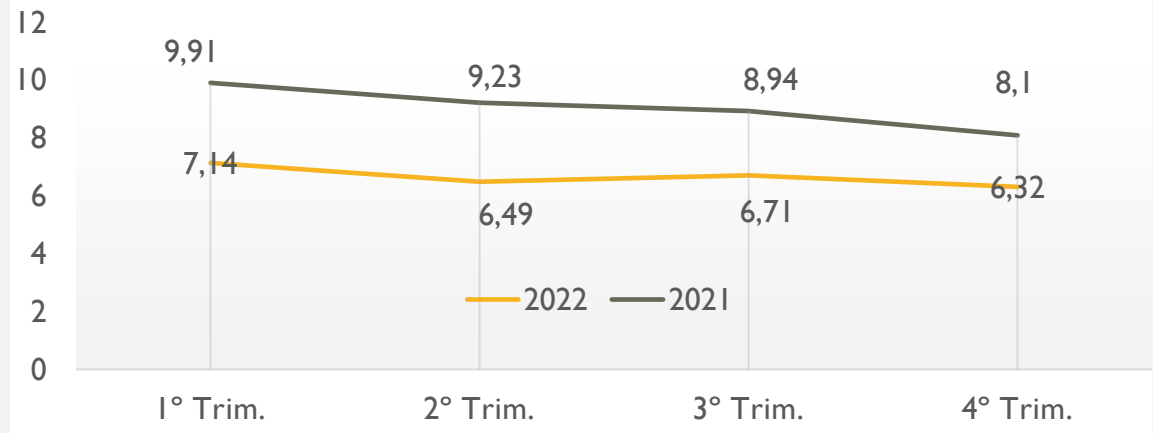
(*) En agosto 2021 se actualiza la base de datos de Sernutec incorporando muchos registros que no se contabilizaban

GRAFICOSTASAS

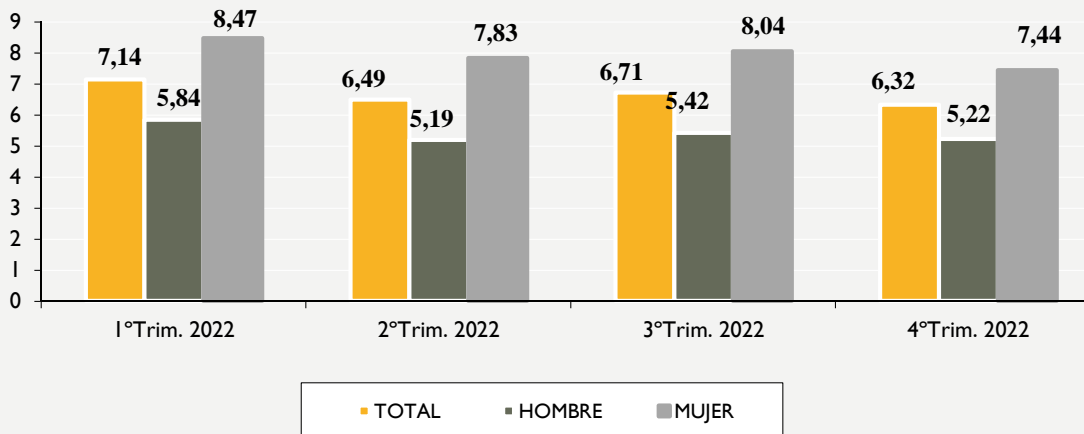
TASA DE PARO: COMPARACIÓN ESPAÑA, C. DE MADRID Y ESTIMACIÓN ALCOBENDAS



ALCOBENDAS, TASA DE PARO ESTIMADA COMPARACION BIANUAL



ALCOBENDAS, TASA DE PARO ESTIMADA SEGÚN SEXO



PERFIL DEMANDANTES: DATOS SEPE ALCOBENDAS

ALCOBENDAS	MENOS DE 25 AÑOS	DE 25 A 44 AÑOS	DE 45 O MAS AÑOS	TOTAL
TOTAL	183	1.387	2.474	4.044
PORCENTAJE	5%	34%	61%	100%
COMUNIDAD DE MADRID	7%	36%	57%	100%

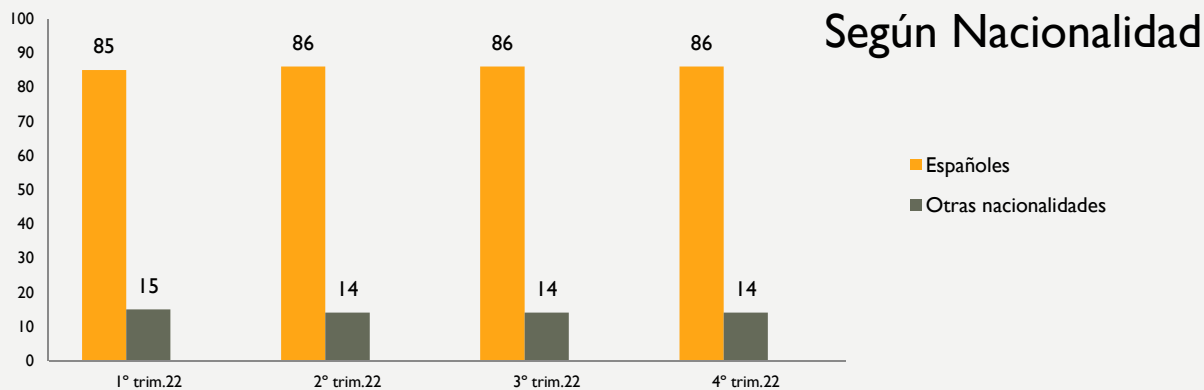
ALCOBENDAS	HOMBRES	MUJERES	TOTAL
TOTAL	1.678	2.366	4.044
PORCENTAJE	41%	59%	100%
COMUNIDAD DE MADRID	40%	60%	100%

SECTOR	INDUSTRIA	CONSTRUCCION	SERVICIOS	SIN OFICIO ANTERIOR
ALCOBENDAS	6%	6%	84%	4%
COMUNIDAD DE MADRID	6%	7%	79%	8%

PERFIL DEMANDANTES: DATOS SEPE ALCOBENDAS

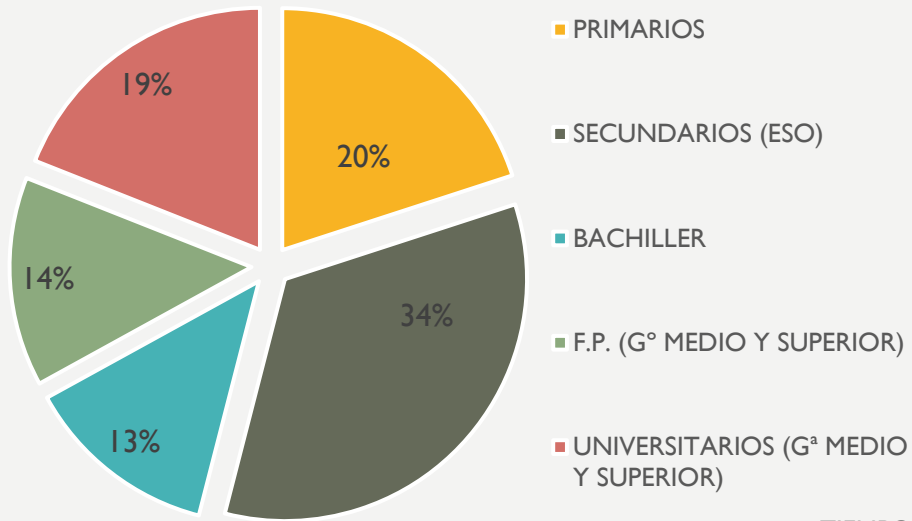
SECCIONES DE ACTIVIDAD	%
SIN EMPLEO ANTERIOR	3
INDUSTRIA MANUFACTURERA	6
CONSTRUCCION	5
COMERCIO AL POR MAYOR Y MENOR, REP. VEHICULOS	18
TRANSPORTE Y ALMACENAMIENTO	3
HOSTELERIA	10
INFORMACION Y COMUNICACIONES	2
ACTIVIDADES FINANCIERAS Y DE SEGUROS	1
ACTIVIDADES ARTISTICAS Y DE ENTRETENIMIENTO	2
ACT. PROFESIONALES, CIENTIFICA Y TECNICA	12
ACT. ADMINISTRATIVAS Y SERVICIO AUXILIAR	22
ADMON. PUBLICA, DEFENSA Y S,S.	3
EDUCACION	4
ACT. SANITARIAS Y DE SERVICIOS SOCIALES	4
ACT. HOGARES, PERSONAL DOMESTICO	2
OTROS	3

GRUPO PROFESIONAL	%
Directores y gerentes	2
Técnicos y profesionales científicos e intelectuales	10
Técnicos; profesionales de apoyo	9
Empleados contables, administrativos y otros empleados de oficina	17
Trabajadores de los servicios de restauración, personales, protección y vendedores	25
Artesanos y trabajadores cualificados de las industrias manufactureras y de la construcción	8
Operadores de instalaciones y maquinaria, y montadores	3
Ocupaciones elementales	26



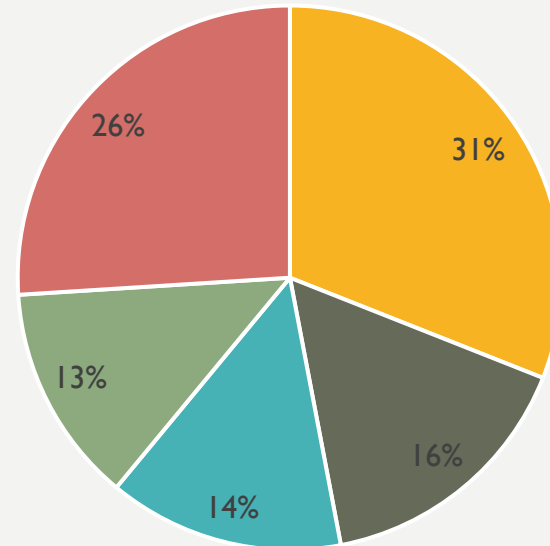
PERFIL DEMANDANTES: DATOS SEPE ALCOBENDAS

FORMACION
ACADEMICA



TIEMPO EN DESEMPLEO

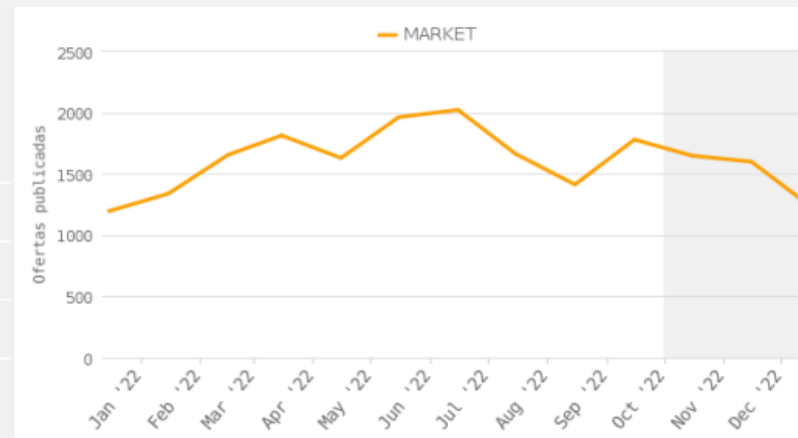
- < 3 MESES
- 3/6 MESES
- 6/12 MESES
- 1/2 AÑOS
- MAS DE 2 AÑOS



OFERTAS DE TRABAJO REGISTRADAS EN LOS BUSCADORES DE EMPLEO

OCTUBRE-DICIEMBRE 2022

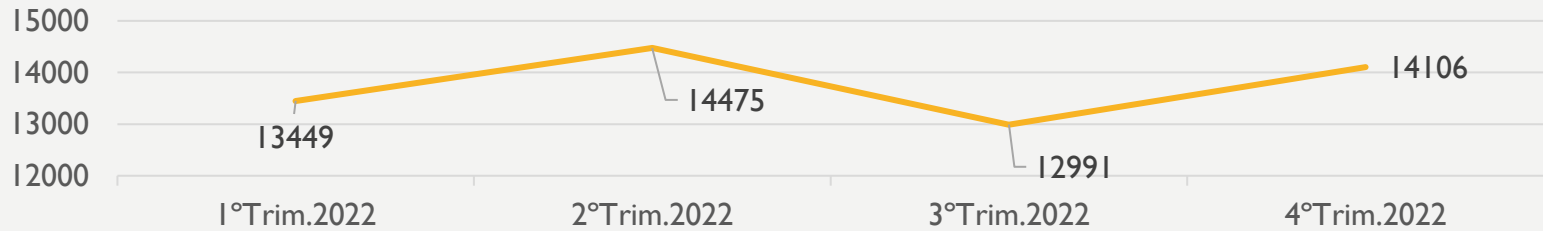
	Mercado
Total Ofertas	3,881
Total Empresas	1,023
Empresas (Anuncios de Pago)	929



En total en el año 2022 se ha registrado 15.037 ofertas, un 41% mas que el año anterior

RANKING PUESTOS OFERTADOS 4º TRIMESTRE	
1	CAMARERO/A
2	ADMINISTRATIVO/A
3	RECEPCIONISTA
4	AYUDANTE DE COCINA
5	COCINERO/A
6	MOZO DE ALMACEN

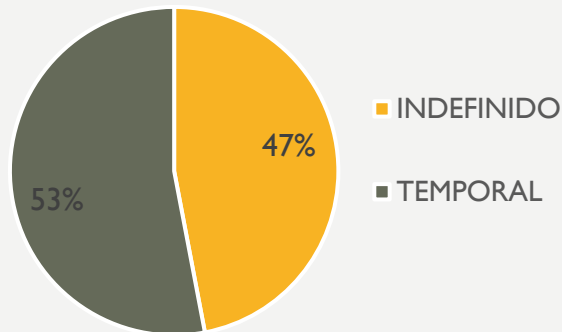
CONTRATOS DE TRABAJO GESTIONADOS: SEPE ALCOBENDAS



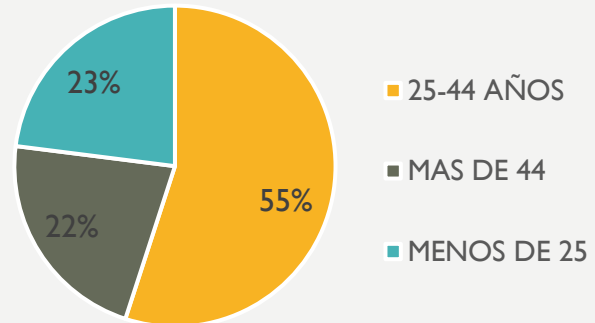
De estos contratos el 51% van dirigidos a hombres frente a un 49% dirigido a mujeres.

El total de contratos en 2022 es de 55.021 lo que supone un 3% más que el año anterior.

TIPO DE CONTRATO



CONTRATOS POR GRUPO DE EDAD



Tras muchos meses de ascenso significativo de los contratos indefinidos, en este último periodo del año, esa tendencia se detiene (1º trimestre 41%, 2º trimestre 57% y 3º trimestre 56%).

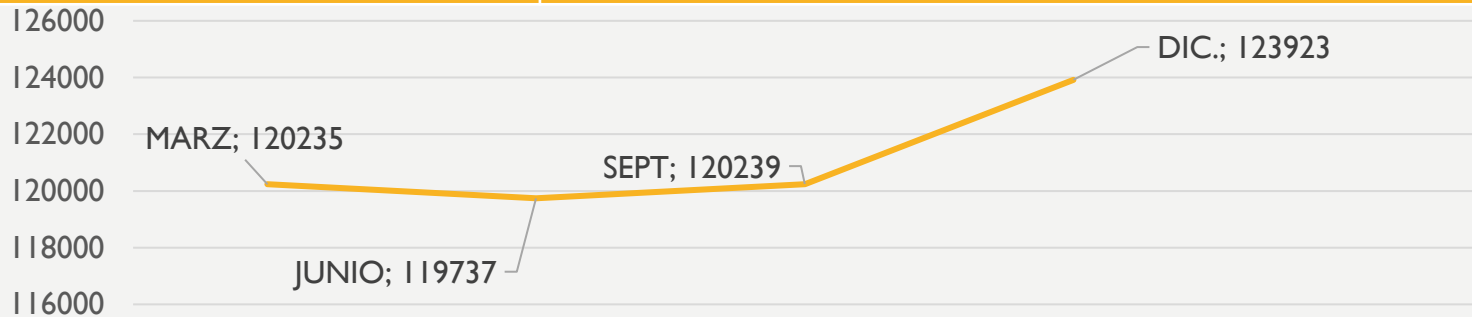
Estos datos están referidos a contratos comunicados con localidad del centro de trabajo en Alcobendas. La cifra incluye todos los contratos, independientemente de la duración de los mismos o que se trate de varias contrataciones del mismo trabajador. Los trabajadores contratados no tienen por qué ser del municipio de Alcobendas ni estar inscritos como demandantes de empleo.

Hay que tener en cuenta que las empresas con sede social en Alcobendas al comunicar la contratación ponen sistemáticamente como localidad del centro de trabajo esta sede social, independientemente del lugar de trabajo real donde se desarrollará el contrato. Ello se aprecia especialmente cuando se trata de multinacionales, ETT o Consultoras que contratan a trabajadores que van a prestar servicio en otras sedes o en empresas clientes.

AFILIACION EN EL RÉGIMEN DE LA SEGURIDAD SOCIAL

ALCOBENDAS

DICIEMBRE 2021	117.310
DICIEMBRE 2022	123.923



Continúa tendencia al alza en la afiliación a la S.S. (interrumpido en el mes de junio), registrándose un aumento constante desde 2021.

DICIEMBRE 2022

REG. GENERAL	AGRARIO	HOGAR	MAR	AUTONOMOS	CARBON	TOTAL
113.344	21	3.190	16	7.352	0	123.923

AUTONOMOS

Diciembre 21: 7.206

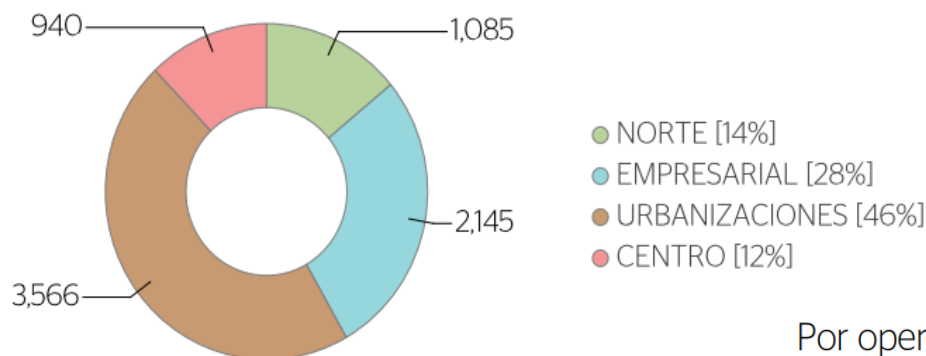
Diciembre 22: 7.352

Cierra el año con un aumento del 2 % de los autónomos, respecto a diciembre de año anterior.
(Fuente: Seguridad Social).

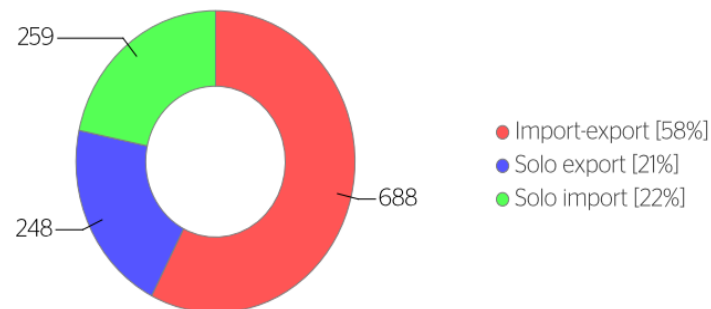
ACTIVIDADES ECONOMICAS CONSTITUIDAS COMO SOCIEDADES MERCANTILES

Sociedades mercantiles DICIEMBRE 2022: 7.736

Respecto al año anterior, se registra un decremento del 2% de las sociedades mercantiles, sin embargo generan 114.220 empleos directos, un 20% mas que las contabilizados en diciembre del año anterior. La mayoría se localizan en los Parques Empresariales del distrito Urbanizaciones, tienen una facturación estable, realizan operaciones de import-export y están constituidas como S.L.

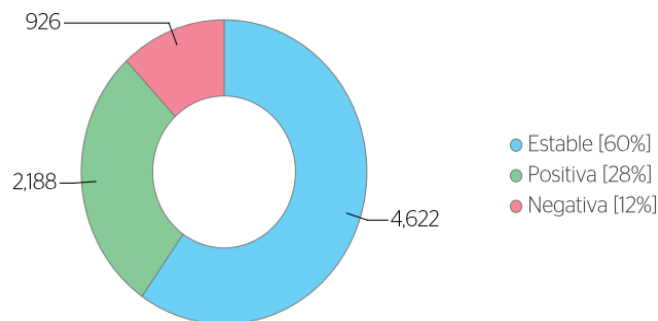


Por operaciones import-export

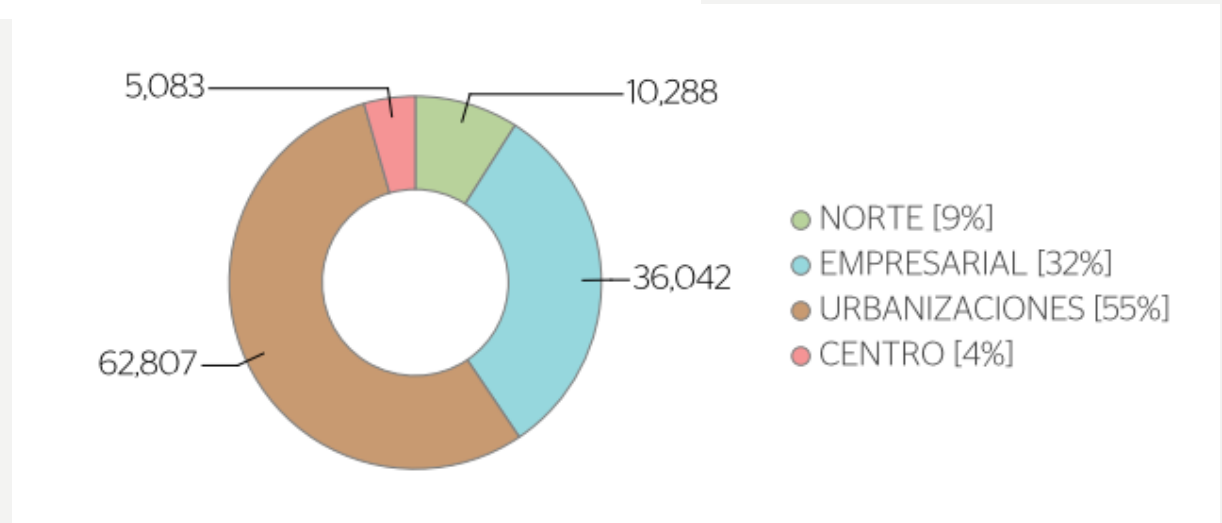
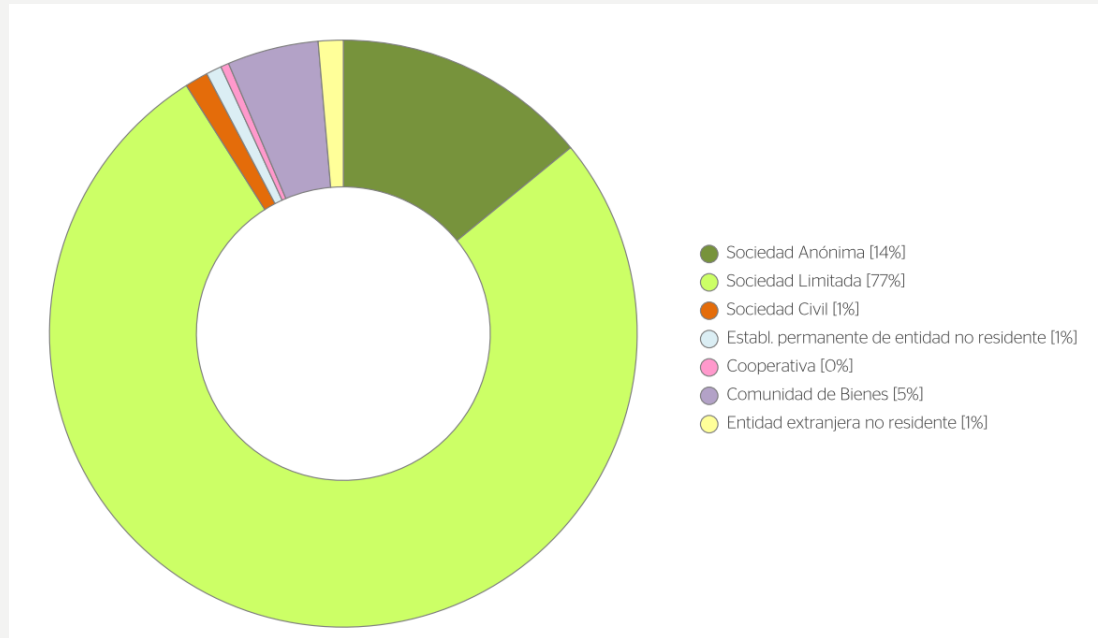


Sin operaciones import/export: 6,541

Por evolución de facturación



ACTIVIDADES ECONOMICAS CONSTITUIDAS COMO SOCIEDADES MERCANTILES



ACTIVIDADES ECONOMICAS CONSTITUIDAS COMO SOCIEDADES MERCANTILES

Top 5 sectores y 5 subsectores por mayor facturación

SECTOR DE ACTIVIDAD (Letra y 4 dígitos CNAE)	FACTURACIÓN (€)
G - Comercios y reparación de vehículos	20,609,488,888
4511 Venta de automóviles y vehículos de motor ligeros	5,435,293,982
4646 Comercio al por mayor de productos farmacéuticos	2,981,582,127
4651 Comercio al por mayor de ordenadores, equipos periféricos y programas informáticos	2,298,771,735
4643 Comercio al por mayor de aparatos electrodomésticos	1,393,606,931
4666 Comercio al por mayor de otra maquinaria y equipo de oficina	1,022,462,866
C - Industria manufacturera	10,402,491,995
2910 Fabricación de vehículos de motor	5,445,090,859
2932 Fabricación de otros componentes, piezas y accesorios para vehículos de motor	1,927,746,425
2120 Fabricación de especialidades farmacéuticas	711,939,418
2931 Fabricación de equipos eléctricos y electrónicos para vehículos de motor	570,644,195
1105 Fabricación de cerveza	411,008,197
J - Información y comunicación	10,073,376,336
6190 Otras actividades de telecomunicaciones	4,190,897,209
6120 Telecomunicaciones inalámbricas	3,314,647,073
6209 Otros servicios relacionados con las tecnologías de la información y la informática	690,526,047
6110 Telecomunicaciones por cable	528,809,542
5829 Edición de otros programas informáticos	467,849,260
K - Actividades financieras y de seguros	3,290,941,873
6420 Actividades de las sociedades holding	1,521,823,409
6499 Otros servicios financieros, excepto seguros y fondos de pensiones n.c.o.p.	497,699,612
6612 Actividades de intermediación en operaciones con valores y otros activos	470,836,367
6611 Administración de mercados financieros	285,905,000
6512 Seguros distintos de los seguros de vida	196,311,371
N - Actividades administrativas y servicios auxiliares	2,703,670,593
7711 Alquiler de automóviles y vehículos de motor ligeros	1,876,015,687
8299 Otras actividades de apoyo a las empresas n.c.o.p.	216,231,568
8220 Actividades de los centros de llamadas	126,935,549
8010 Actividades de seguridad privada	101,936,813
8211 Servicios administrativos combinados	72,189,764

ACTIVIDADES ECONOMICAS CONSTITUIDAS COMO SOCIEDADES MERCANTILES

Top 5 sectores y 5 subsectores por mayor generación de empleo

SECTOR DE ACTIVIDAD (Letra y 4 dígitos CNAE)

TRABAJADORES

SECTOR DE ACTIVIDAD (Letra y 4 dígitos CNAE)	TRABAJADORES
J - Información y comunicación	28,695
6209 Otros servicios relacionados con las tecnologías de la información y la informática	8,381
5829 Edición de otros programas informáticos	5,438
6190 Otras actividades de telecomunicaciones	4,687
6202 Actividades de consultoría informática	4,412
6201 Actividades de programación informática	2,857
G - Comercios y reparación de vehículos	22,351
4646 Comercio al por mayor de productos farmacéuticos	3,722
4711 Comercio al por menor en establecimientos no especializados, con predominio en productos alimenticios,	2,521
4511 bebidas y tabaco	1,519
4669 Venta de automóviles y vehículos de motor ligeros	1,327
4651 Comercio al por mayor de otra maquinaria y equipo	1,236
N - Actividades administrativas y servicios auxiliares	14,793
8220 Actividades de los centros de llamadas	4,989
8299 Otras actividades de apoyo a las empresas n.c.o.p.	1,611
7711 Alquiler de automóviles y vehículos de motor ligeros	1,549
7820 Actividades de las empresas de trabajo temporal	1,247
8121 Limpieza general de edificios	965
C - Industria manufacturera	13,180
2932 Fabricación de otros componentes, piezas y accesorios para vehículos de motor	2,970
2910 Fabricación de vehículos de motor	1,819
2120 Fabricación de especialidades farmacéuticas	1,782
2931 Fabricación de equipos eléctricos y electrónicos para vehículos de motor	748
2059 Fabricación de otros productos químicos n.c.o.p.	667
M - Actividades profesionales, científicas y técnicas	7,789
7490 Otras actividades profesionales, científicas y técnicas n.c.o.p.	2,013
7112 Servicios técnicos de ingeniería y otras actividades relacionadas con el asesoramiento técnico	1,984
7311 Agencias de publicidad	1,030
7022 Otras actividades de consultoría de gestión empresarial	866
6920 Actividades de contabilidad, teneduría de libros, auditoría y asesoría fiscal	685

INFORME 84

•Las fuentes de información de donde proceden los datos de este informe son:

- Departamento de Desarrollo Económico y Empleo del Ayuntamiento de Alcobendas.
- Datos Tejido Económico de Alcobendas de INFORMA D&B, S.A.
- Base de datos JOB MARKET INSIGHTS
- SEPE (Servicio Público de Empleo Estatal).
- EPA (Encuesta de Población Activa).
- INE (Instituto Nacional de Estadística)
- ALMUDENA (Instituto de Estadística de la C. de Madrid)

FINALIZADO EN FEBRERO DE 2023

CONCEJALIA DE INNOVACIÓN, TRANSFORMACIÓN DIGITAL Y DESARROLLO ECONÓMICO



**Ayuntamiento de
ALCOBENDAS**