

# 2º TRIMESTRE 2021



Ayuntamiento de  
**ALCOBENDAS**

# OBSERVATORIO LOCAL DE EMPLEO

	<u>Página</u>
<u>PRINCIPALES TENDENCIAS SEGUNDO TRIMESTRE DEL AÑO</u>	3
<u>PERSONAS DEMANDANADANTES DE EMPLEO:</u>	
• TASAS DE PARO Y DESEMPLEADOS REGISTRADOS	5
• PERFIL PERSONAS DESEMPLEADAS SEPE	7
•	
<u>OFERTAS DE TRABAJO:</u>	
• OFERTAS DE TRABAJO TRAMITADAS EN LOS PORTALES DE EMPLEO PARA EL MUNICIPIO DE ALCOBENDAS	11
• PRINCIPALES CARACTERÍSTICAS DE LOS CONTRATOS DE TRABAJO TRAMITADOS POR EL SEPE DE ALCOBENDAS	15
• <u>CARACTERISTICAS TEJIDO EMPRESARIAL:</u>	16
• <u>FUENTES DE INFORMACIÓN:</u>	23

RESPECTO AL TRIMESTRE ANTERIOR, DESCIEDE EN TODA ESPAÑA LA TASA DE DESEMPLEO:

- ALCOBENDAS **9,23 %** (- 0,68 DECIMAS)
  - COMUNIDAD DE MADRID **12,09%** (-0,06 DECIMAS)
  - ESPAÑA **15,26%** (- 0,72 DECIMAS)
- LA TASA DE DESEMPLEO FEMENINA SIGUE SIENDO MUY SUPERIOR A LA MASCULINA EN TODA ESPAÑA.
  - ASI MISMO, DESCRIENDEN LAS PERSONAS DESEMPLEADAS REGISTRADAS EN EL SEPE RESPECTO AL TRIMESTRE ANTERIOR:
    - ALCOBENDAS **5.784** (-394 PERSONAS QUE EN MARZO 2021)
    - COMUNIDAD DE MADRID **419.949** (-21.681 PERSONAS QUE EN MARZO 2021 )
    - ESPAÑA **3.614.339** (-335.301 PERSONAS QUE EN MARZO 2021 )
  - EL NUMERO DE CONTRATOS DE TRABAJO SOLICITADOS EN EL SEPE DE ALCOBENDAS SE INCREMENTA SIGNIFICATIVAMENTE EN UN 49% REPECTO AL TRIMESTRE ANTERIOR.
  - TAMBIEN SIGNIFICATIVAMENTE SE INCREMENTAN LAS OFERTAS EN LOS BUSCADORES DE EMPLEO, SUBIENDO DE 2.613 OFERTAS EN EL PRIOMER TRISMESTRE DEL AÑO, A 3.028 OFERTAS EN ESTE SEGUNDO TRIMESTRE. LA PLATAFORMA CON MAS OFERTAS SIEMPRE ES INFOJOBS

- EN **JUNIO 2021** SE REGISTRAN EN ALCOBENDAS **10.608** ACTIVIDADES ECONOMICAS, 569 MAS QUE EN EL TRIMESTRE ANTERIOR. DE ELLAS 7.796 SON EMPRESAS Y 2.812 AUTONOMOS. EL CRECIMIENTO SE HA PRODUCIDO ENTRE LAS EMPRESAS YA QUE POR EL CONTRARIO, EL NUMERO DE AUTONOMOS HA DESCENDIDO.
- EL **SECTOR MAS IMPORTANTE POR NUMERO DE EMPRESAS Y FACTURACION** ES “**COMERCIO Y REPARACION DE VEHICULOS**” CON 2.324 EMPRESAS QUE FACTURAN UN TOTAL DE 12.512.866€ PRINCIPALMENTE EN:
  - “VENTA DE AUTOMOVILES Y VEHICULOS DE MOTOR LIGEROS”; 2.366.320 €
  - “COMERCIO AL POR MAYOR DE PRODUCTOS FARMACEUTICOS”; 1.661.166 €
  - “COMERCIO AL POR MAYOR DE ORDENADORES, EQUIPOS PERIFERICOS Y PROGRAMAS INFORMATICOS”; 1.389.903 €
- EN EL SEGUNDO TRIMESTRE DE 2021, HAY 6.767 EMPLEADOS MAS QUE EN EL TRIMESTRE ANTERIOR. EL TOTAL DE EMPLEOS ESTIMADOS EN JUNIO 2021 ES DE 95.916 PERSONAS.
- EL **SECTOR CON MAS EMPLEADOS** ES EL DE “**INFORMACION Y COMUNICACIONES**” CON 19.191 PERSONAS, PINCIPALMENTE EN:
  - SERVICIOS RELACIONADOS CON LAS TECNOLOGIAS DE LA INFORMACION Y LA INFORMATICA; 5.753 PER.
  - EDICION DE PROGRAMAS INFORMATICOS; 3.849 PER,
  - CONSULTORIA INFORMATICA; 3.682 PER.

• TASA DE PARO LOCAL ESTIMADA:

GENERAL **9,23** ↓ Mujeres: **10,65** ↓ Hombres: **7,81** ↓

• TASA DE PARO NACIONAL:

GENERAL **15,26** ↓ Mujeres: **17,36** ↓ Hombres: **13,39** ↓

• TASA DE PARO C. DE MADRID:

GENERAL **12,09** ↓ Mujeres: **12,78** ↓ Hombres: **11,41** ↓

• PARADOS SEPE:

**5.784** ↓ Mujeres : **3.336** ↓ Hombres: **2.448** ↓

Variación trimestral -394 desempleados menos frente trimestre anterior.  
 Variación interanual +41 desempleados más frente al mismo periodo año anterior.

• AGENCIA DE COLOCACIÓN, TOTAL INSCRITOS 2.403 DESEMPLEADOS + 1.060 EN MEJORA DE EMPLEO

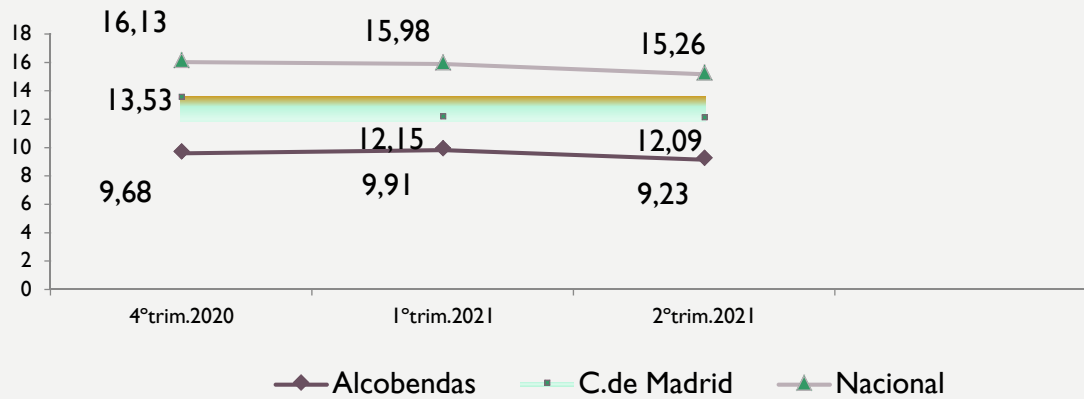
**3.463** ↓ Mujeres: **2.055** ↓ Hombres: **1.408** ↓

Variación trimestral -106 registrados menos frente trimestre anterior.  
 Variación interanual -805 registrados menos frente al mismo periodo año anterior.

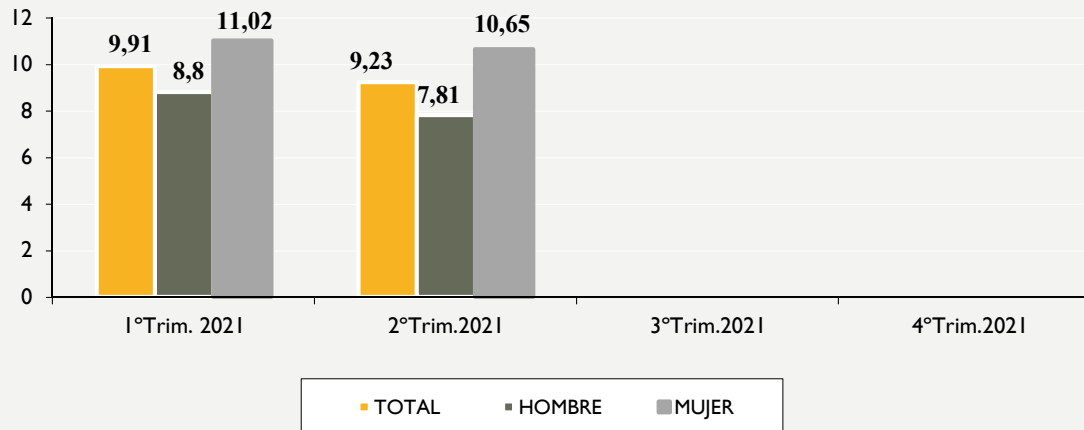
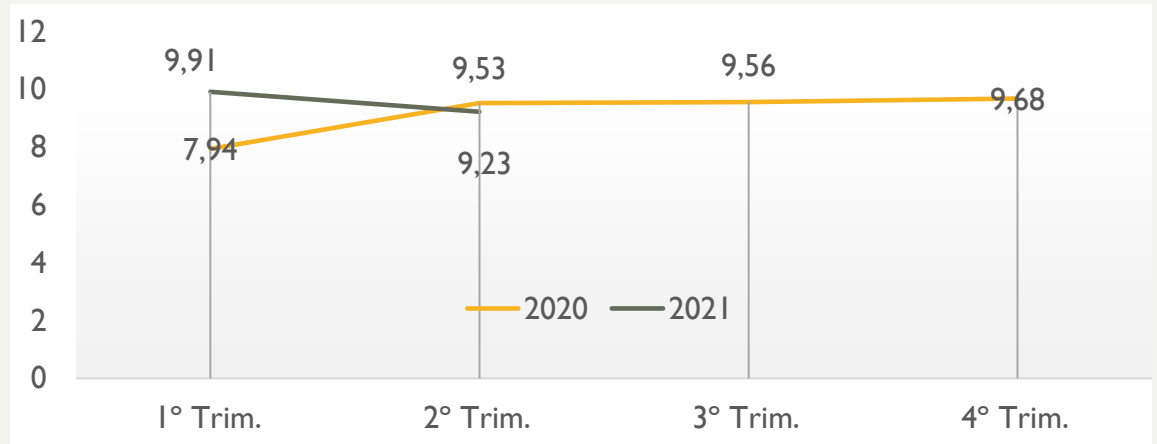
(Población de 16 años y más, inscritos a 30 de Junio)

## GRAFICOS TASAS

### TASA DE PARO: COMPARACIÓN ESPAÑA, C. DE MADRID Y ESTIMACIÓN ALCOBENDAS



### ALCOBENDAS, TASA DE PARO ESTIMADA COMPARACION BIANUAL



### ALCOBENDAS, TASA DE PARO ESTIMADA SEGÚN SEXO

## PERFIL DEMANDANTES: DATOS SEPE ALCOBENDAS

ALCOBENDAS	MENOS DE 25 AÑOS	DE 25 A 44 AÑOS	DE 45 O MAS AÑOS	TOTAL
TOTAL	408	2.292	3.084	5.784
PORCENTAJE	7%	40%	<b>53%</b>	100%
COMUNIDAD DE MADRID	8%	40%	52%	100%

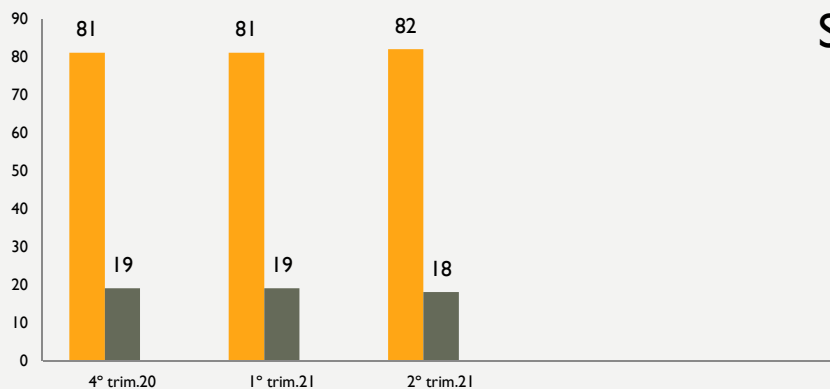
ALCOBENDAS	HOMBRES	MUJERES	TOTAL
TOTAL	2.448	3.336	5.784
PORCENTAJE	42%	<b>58%</b>	100%
COMUNIDAD DE MADRID	42%	58%	100%

SECTOR	INDUSTRIA	CONSTRUCCION	SERVICIOS	SIN OFICIO ANTERIOR
ALCOBENDAS	5%	5%	<b>84%</b>	6%
COMUNIDAD DE MADRID	6%	7%	79%	8%

SECCIONES DE ACTIVIDAD	%
SIN EMPLEO ANTERIOR	5
INDUSTRIA MANUFACTURERA	5
CONSTRUCCION	5
<b>COMERCIO AL POR MAYOR Y MENOR, REP. VEHICULOS</b>	<b>15</b>
TRANSPORTE Y ALMACENAMIENTO	3
<b>HOSTELERIA</b>	<b>10</b>
INFORMACION Y COMUNICACIONES	3
ACTIVIDADES FINANCIERAS Y DE SEGUROS	2
ACTIVIDADES INMOBILIARIAS	1
ACT. PROFESIONALES, CIENTIFICA Y TECNICA	13
<b>ACT. ADMINISTRATIVAS Y SERVICIO AUXILIAR</b>	<b>18</b>
ADMON. PUBLICA, DEFENSA Y S,S.	4
EDUCACION	3
ACT. SANITARIAS Y DE SERVICIOS SOCIALES	4
ACT. HOGARES, PERSONAL DOMESTICO	2
OTROS	7



GRUPO PROFESIONAL	%
Directores y gerentes	3
Técnicos y profesionales científicos e intelectuales	13
Técnicos; profesionales de apoyo	9
Empleados contables, administrativos y otros empleados de oficina	15
<b>Trabajadores de los servicios de restauración, personales, protección y vendedores</b>	<b>23</b>
Trabajadores cualificados en el sector agrícola, ganadero, forestal y pesquero	1
Artesanos y trabajadores cualificados de las industrias manufactureras y de la construcción	8
<b>Operadores de instalaciones y maquinaria, y montadores</b>	<b>3</b>
<b>Ocupaciones elementales</b>	<b>25</b>

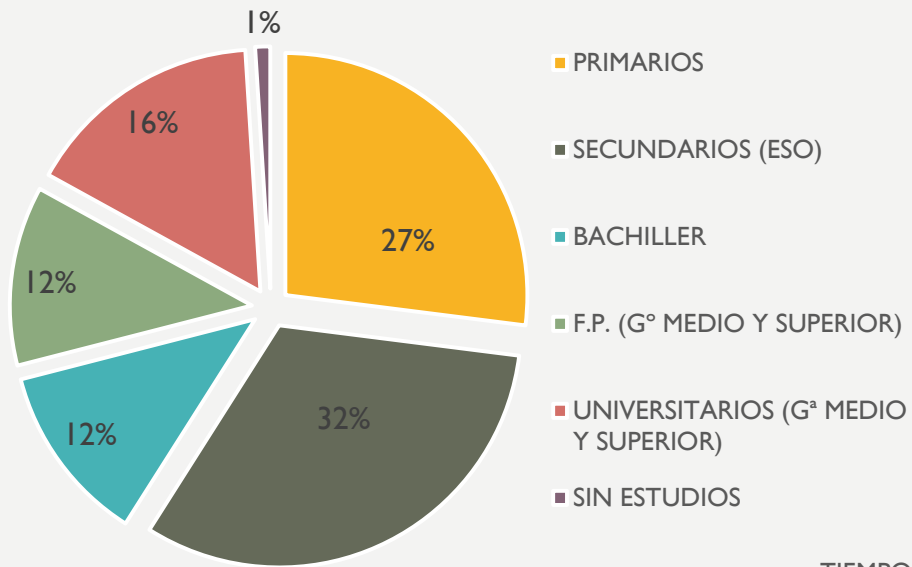


Según Nacionalidad

■ Españoles  
■ Otras nacionalidades

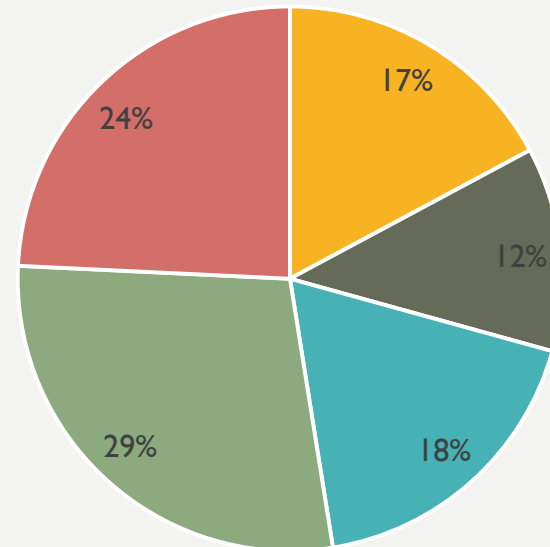
## PERFIL DEMANDANTES: DATOS SEPE ALCOBENDAS

### FORMACION ACADEMICA



### TIEMPO EN DESEMPLEO

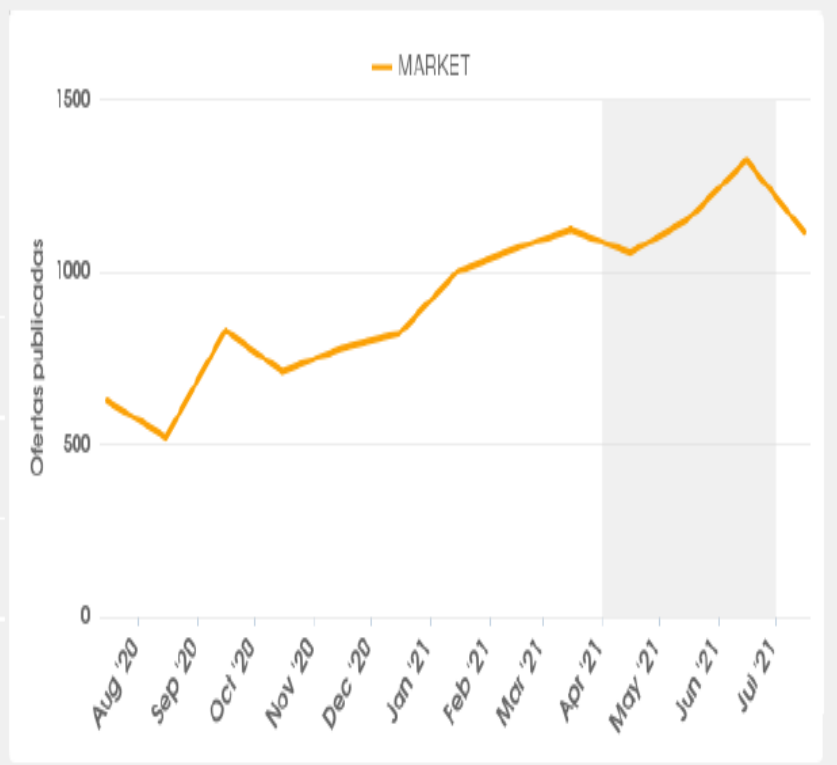
- < 3 MESES
- 3/6 MESES
- 6/12 MESES
- 1/2 AÑOS
- MAS DE 2 AÑOS



 VISION GLOBAL

ABR 2021 - JUN 2021

	Mercado
Total Ofertas	3.028
Total Empresas	762
Empresas (Anuncios de Pago)	713



## OFERTAS DE TRABAJO REGISTRADAS EN LOS BUSCADORES DE EMPLEO



### PRINCIPALES BOLSAS DE EMPLEO

Bolsas de Empleo	Ofertas	Empresas
#1 infojobs.net	1.398	405
#2 neuvo.com.es	534	88
#3 indeed.es	354	125
#4 linkedin.com	292	131
#5 jobtoday.com	173	97
#6 glassdoor.com	131	29
#7 bolsaempleo.alcobendas.org	95	3
#8 randstad.es	92	1
<b>Total Únicas</b>	<b>3.028</b>	<b>762</b>



## VISIÓN ESTRATÉGICA

ABR 2021 - JUN 2021

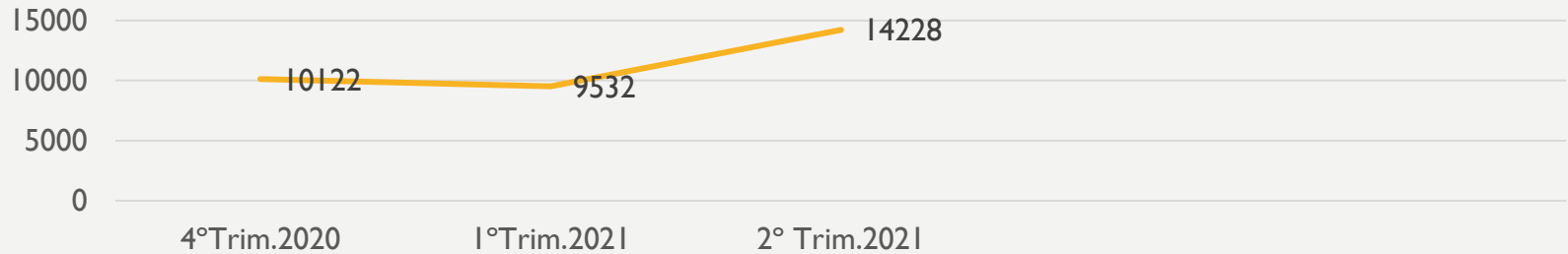
Principales Categorías	Mercado Nº de ofertas
<b>Total</b>	<b>3.028</b>
IT - Sistemas - Tecnología	525
Comercial - Ventas	278
Ingeniería	234
Finanzas - Economía	231
Logística - Distribución	217
Atención al Cliente	204

Principales Empresas	Mercado Nº de ofertas
<b>Total</b>	<b>3.028</b>
Randstad	128
Adecco Staffing (Adecco Group)	110
Acciona	87
Digi Spain Telecom	64
Eurofirms	57
Leroy Merlin	54

## OFERTAS DE TRABAJO REGISTRADAS EN LOS BUSCADORES DE EMPLEO

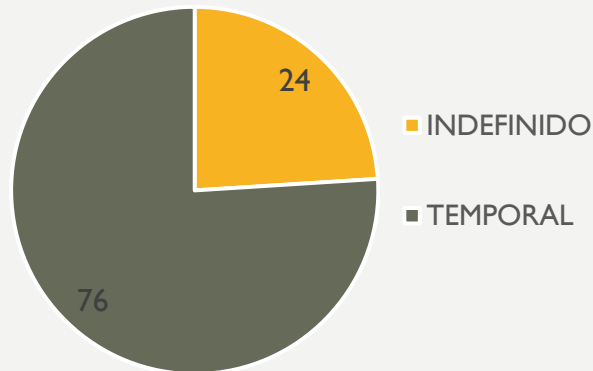
Principales Puestos	Mercado Nº de ofertas
Total	3.028
Camarero	32
Administrativo	28
Cocinero	21
Mozo de almacén	15
Recepcionista	14
Ayudante de Camarero	13

## PUESTOS DE TRABAJO GESTIONADOS: SEPE ALCOBENDAS

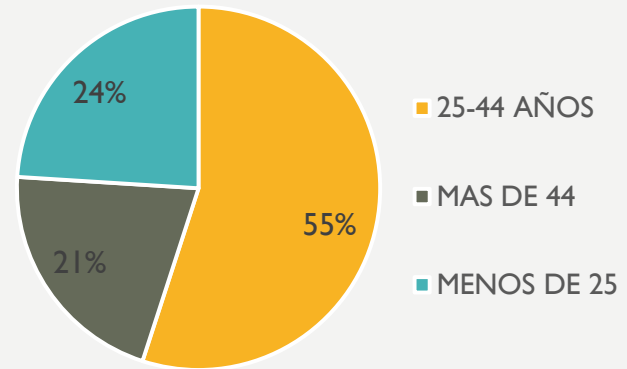


52% de contratos dirigidos a hombres, frente a un 48% dirigido a mujeres

### TIPO DE CONTRATO



### CONTRATOS POR GRUPO DE EDAD



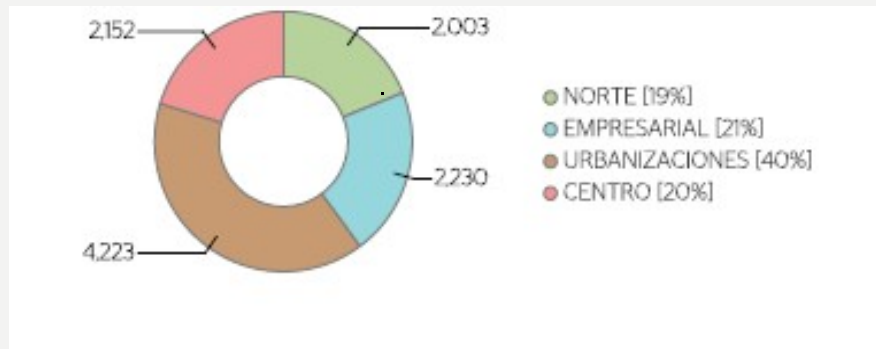
Estos datos están referidos a contratos comunicados con localidad del centro de trabajo en Alcobendas. La cifra incluye todos los contratos, independientemente de la duración de los mismos o que se trate de varias contrataciones del mismo trabajador.

Los trabajadores contratados no tienen por qué ser del municipio de Alcobendas ni estar inscritos como demandantes de empleo.

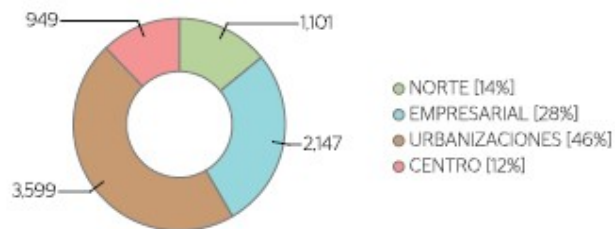
Hay que tener en cuenta que las empresas con sede social en Alcobendas al comunicar la contratación ponen sistemáticamente como localidad del centro de trabajo esta sede social, independientemente del lugar de trabajo real donde se desarrollará el contrato. Ello se aprecia especialmente cuando se trata de multinacionales, ETT o Consultoras que contratan a trabajadores que van a prestar servicio en otras sedes o en empresas clientes.

<b>EVOLUCION</b>	<b>4° trimestre 2020</b>	<b>1° trimestre 2021</b>	<b>2° trimestre 2021</b>
Total actividades	10.411	10.039	10.608
Empresas	7.553	7.136	7.796
Autónomos	2.858	2.903	2.812
<b>SOLO COMERCIO</b>	<b>1.041</b>	<b>998</b>	<b>1.045</b>

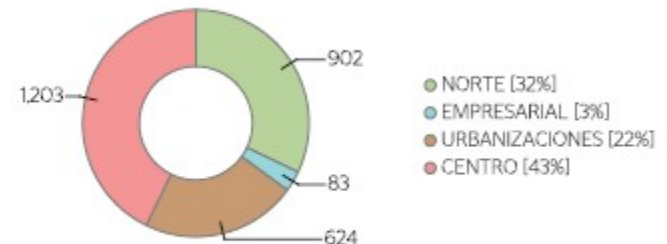
**ACTIVIDADES  
ECONOMICAS JUNIO  
2021: 10.608**



**EMPRESAS JUNIO 2021: 7.796**

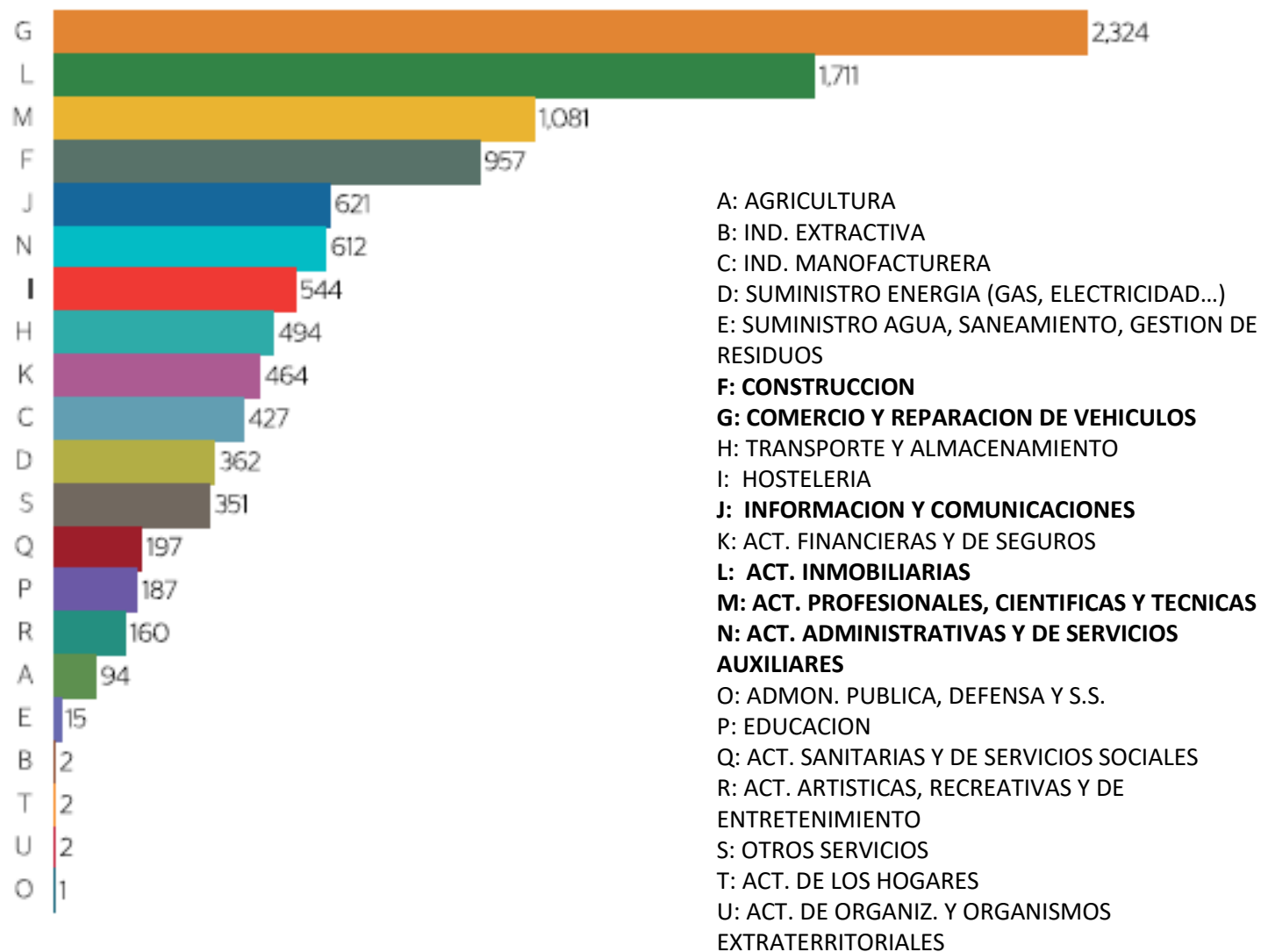


**AUTONOMOS JUNIO 2021: 2.812**





## EMPRESAS POR SECTORES DE ACTIVIDAD: JUNIO 2021



Por forma jurídica

FORMAS JURIDICAS		TOTAL ACTIVIDADES		
Personas físicas	Persona física con DNI	2371	22%	2812
	Autónomos extranjeros	441	4%	
Sociedades mercantiles	Sociedad Anónima	1,091	10%	7,126
	Sociedad Limitada	6,035	57%	
	Sociedad Comanditaria	0	0%	
	Sociedad Colectiva	0	0%	
Otras formas jurídicas	Sociedad Civil	95	1%	670
	Establ. permanente de entidad no residente	66	1%	
	Cooperativa	39	0%	
	Comunidad de Bienes	373	4%	
	Entidad extranjera no residente	97	1%	
				10,608

## Top 5 sectores y 5 subsectores por mayor facturación

SECTOR DE ACTIVIDAD (Letra y 4 dígitos CNAE)

FACTURACIÓN (€)

### G - Comercios y reparación de vehículos

12,512,866,230

4511	Venta de automóviles y vehículos de motor ligeros	2,366,320,276
4646	Comercio al por mayor de productos farmacéuticos	1,661,166,482
4651	Comercio al por mayor de ordenadores, equipos periféricos y programas informáticos	1,389,902,641
4619	Intermediarios del comercio de productos diversos	898,311,274
4643	Comercio al por mayor de aparatos electrodomésticos	874,255,106

### C - Industria manufacturera

6,793,301,630

2910	Fabricación de vehículos de motor	3,524,479,718
2120	Fabricación de especialidades farmacéuticas	1,454,643,307
2931	Fabricación de equipos eléctricos y electrónicos para vehículos de motor	218,692,642
2932	Fabricación de otros componentes, piezas y accesorios para vehículos de motor	146,541,625
3020	Fabricación de locomotoras y material ferroviario	111,580,329

### J - Información y comunicación

5,953,313,480

6190	Otras actividades de telecomunicaciones	2,363,354,063
6120	Telecomunicaciones inalámbricas	2,205,656,639
6209	Otros servicios relacionados con las tecnologías de la información y la informática	374,045,367
6110	Telecomunicaciones por cable	274,983,012
5829	Edición de otros programas informáticos	236,121,784

### K - Actividades financieras y de seguros

5,835,880,151

6420	Actividades de las sociedades holding	4,974,402,708
6499	Otros servicios financieros, excepto seguros y fondos de pensiones n.c.o.p.	579,693,411
6619	Otras actividades auxiliares a los servicios financieros, excepto seguros y fondos de pensiones	96,234,219
6612	Actividades de intermediación en operaciones con valores y otros activos	76,928,892
6622	Actividades de agentes y corredores de seguros	54,915,290

### N - Actividades administrativas y servicios auxiliares

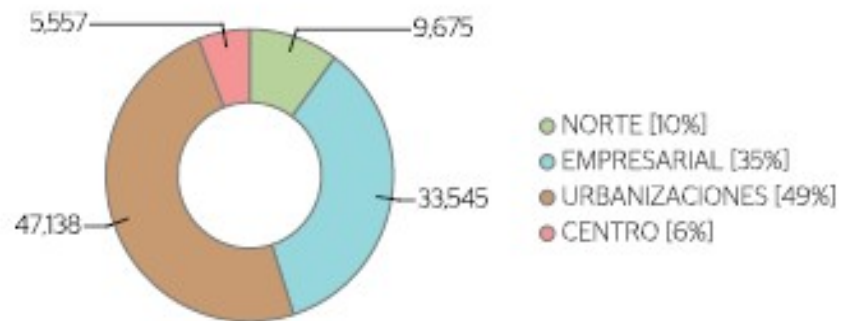
1,698,080,591

8299	Otras actividades de apoyo a las empresas n.c.o.p.	725,582,480
7711	Alquiler de automóviles y vehículos de motor ligeros	557,515,286
8220	Actividades de los centros de llamadas	71,997,011
8211	Servicios administrativos combinados	63,905,603
7820	Actividades de las empresas de trabajo temporal	54,207,702

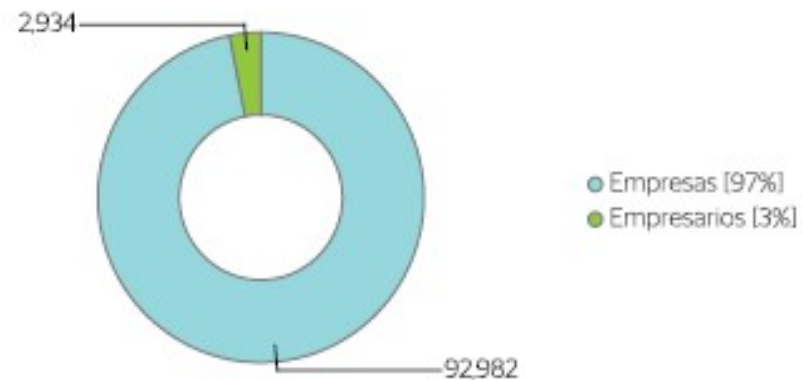
## EMPRESAS: EMPLEOS GENERADOS

EVOLUCION	4° trimestre 2020	1° trimestre 2021	2° trimestre 2021
	88.000	89.149	95.916

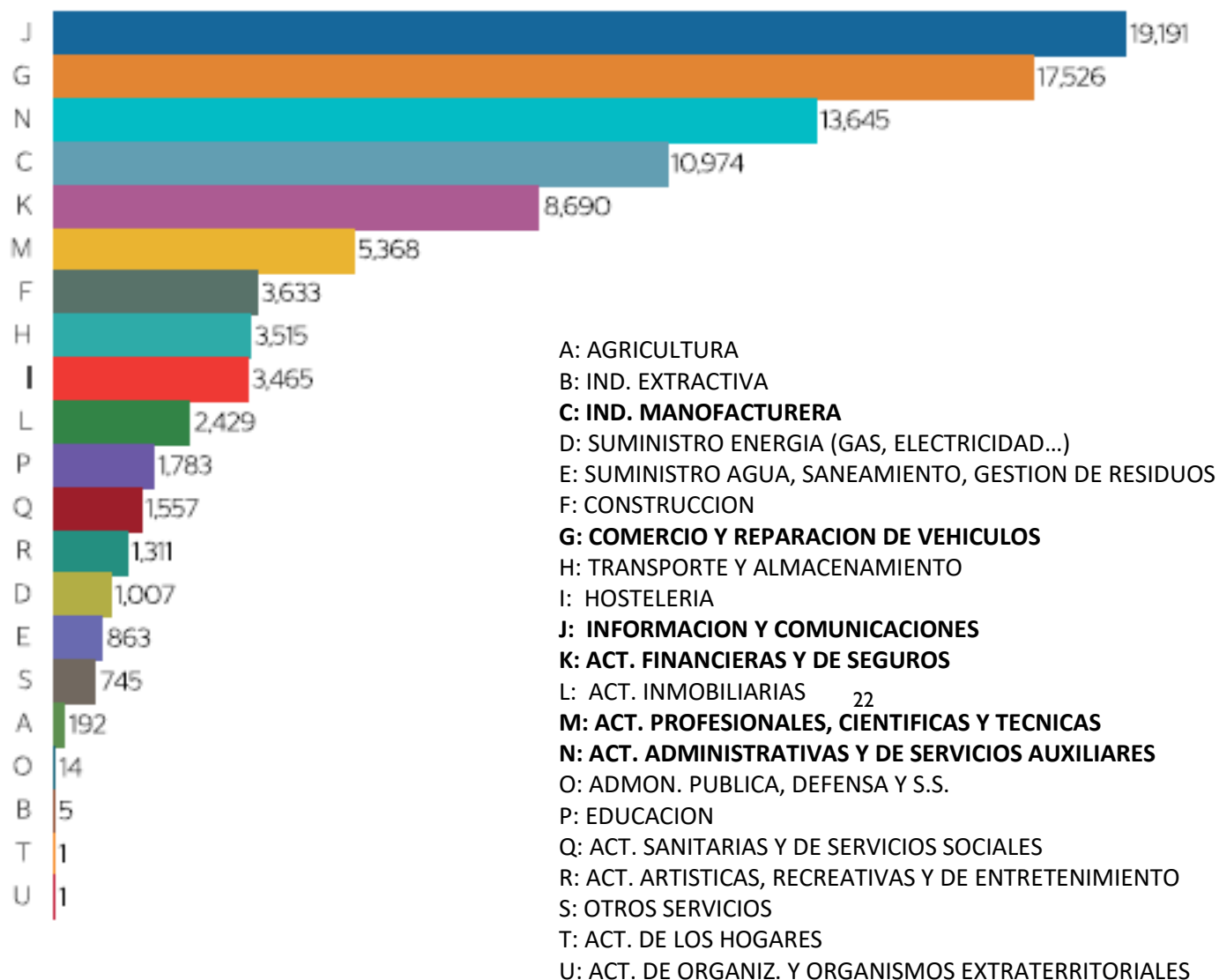
Por distrito



Por tipo de actividad



## EMPLEADOS POR SECTORES DE ACTIVIDAD: JUNIO 2021



## Top 5 sectores y 5 subsectores por mayor generación de empleo

SECTOR DE ACTIVIDAD (Letra y 4 dígitos CNAE)	TRABAJADORES
<b>J - Información y comunicación</b>	<b>19,274</b>
6209 Otros servicios relacionados con las tecnologías de la información y la informática	5,636
5829 Edición de otros programas informáticos	5,002
6202 Actividades de consultoría informática	3,719
6190 Otras actividades de telecomunicaciones	2,070
6201 Actividades de programación informática	1,308
<b>G - Comercios y reparación de vehículos</b>	<b>16,588</b>
4646 Comercio al por mayor de productos farmacéuticos	2,771
4711 Comercio al por menor en establecimientos no especializados, con predominio en productos alimenticios, bebidas y tabaco	1,381
4511 Venta de automóviles y vehículos de motor ligeros	1,030
4651 Comercio al por mayor de ordenadores, equipos periféricos y programas informáticos	913
4669 Comercio al por menor en establecimientos no especializados, con predominio en productos alimenticios, bebidas y tabaco	909
<b>N - Actividades administrativas y servicios auxiliares</b>	<b>12,882</b>
8220 Actividades de los centros de llamadas	4,239
7820 Actividades de las empresas de trabajo temporal	2,066
8299 Otras actividades de apoyo a las empresas n.c.o.p.	1,078
8110 Servicios integrales a edificios e instalaciones	951
8121 Limpieza general de edificios	884
<b>C - Industria manufacturera</b>	<b>11,392</b>
2910 Fabricación de vehículos de motor	3,439
2120 Fabricación de especialidades farmacéuticas	1,682
2059 Fabricación de otros productos químicos n.c.o.p.	672
2931 Fabricación de equipos eléctricos y electrónicos para vehículos de motor	558
2932 Fabricación de otros componentes, piezas y accesorios para vehículos de motor	469
<b>M - Actividades profesionales, científicas y técnicas</b>	<b>5,211</b>
7112 Servicios técnicos de ingeniería y otras actividades relacionadas con el asesoramiento técnico	1,486
7490 Otras actividades profesionales, científicas y técnicas n.c.o.p.	1,119
7022 Otras actividades de consultoría de gestión empresarial	726
7311 Agencias de publicidad	660
6920 Actividades de contabilidad, teneduría de libros, auditoría y asesoría fiscal	336

## INFORME 78

•Las fuentes de información de donde proceden los datos de este informe son:

- Departamento de Desarrollo Económico y Empleo del Ayuntamiento de Alcobendas.
- Datos Tejido Económico de Alcobendas de INFORMA D&B, S.A.
- SEPE (Servicio Público de Empleo Estatal).
- EPA (Encuesta de Población Activa).
- INE (Instituto Nacional de Estadística)
- ALMUDENA (Instituto de Estadística de la C. de Madrid)

REALIZADO EN SEPTIEMBRE DE 2021

CONCEJALIA DE INNOVACIÓN, TRANSFORMACIÓN DIGITAL Y DESARROLLO ECONÓMICO



Ayuntamiento de  
**ALCOBENDAS**